

“囲碁ボール” 遊び方ガイド



各チーム（黒・白）に分かれて
ボールをスティック打って
得点を競うゲームです。



（動画説明）

囲碁ボールとは・・・

囲碁ボールは兵庫県柏原町
で生まれた、ニュースポーツ
です。

子供から高齢者までを対象
に「だれもが、いつでも、ど
こでも、いつまでも、気軽に
自由に楽しめる」スポーツで
す。

問い合わせ：蓼科東急タウンセンター
スポーツ受付 0266-69-3244

囲碁ボールルール

●ゲームの進め方

ヒットラインより白チーム、黒チーム交互に、10球、スティックにて打ちます。

すべて打ち終わって、1局目が終了となります。

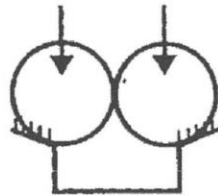
全5局で試合終了になります。

●セーフボール・アウトボールの判定

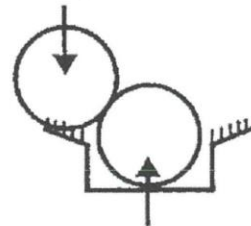
【図解】



アウトボール

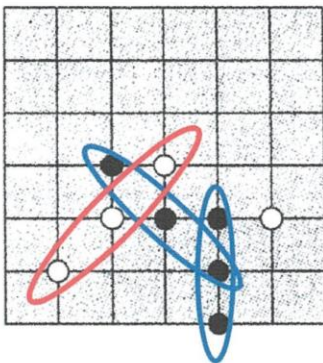


アウトボール



セーフボール

●ライン得点



チームのボールが縦・横・斜めのいずれかの目（穴）に3つ以上並ぶとライン得点となります。

3つ並ぶことを3目、4つ並ぶことを4目、

5つ並ぶことを5目と言います。

ただし、6目以上は無効でライン得点にはなりません。

並んだ目を連とも言いますが、

当施設ではラインと呼ぶように致します。

左の図を参考にして下さい。

●ポイント得点

各チームセーフボールとして入っているボールの数がポイント得点となります。

●局判定

5目・4目・3目の順に、数の多い「目」があるチームが勝ちです。

「目」が同じ場合は、ライン（連）の多いチームの勝ちです。

ライン得点と同じか、ライン得点が無い場合は、ポイント得点の多いチームの勝ちになります。

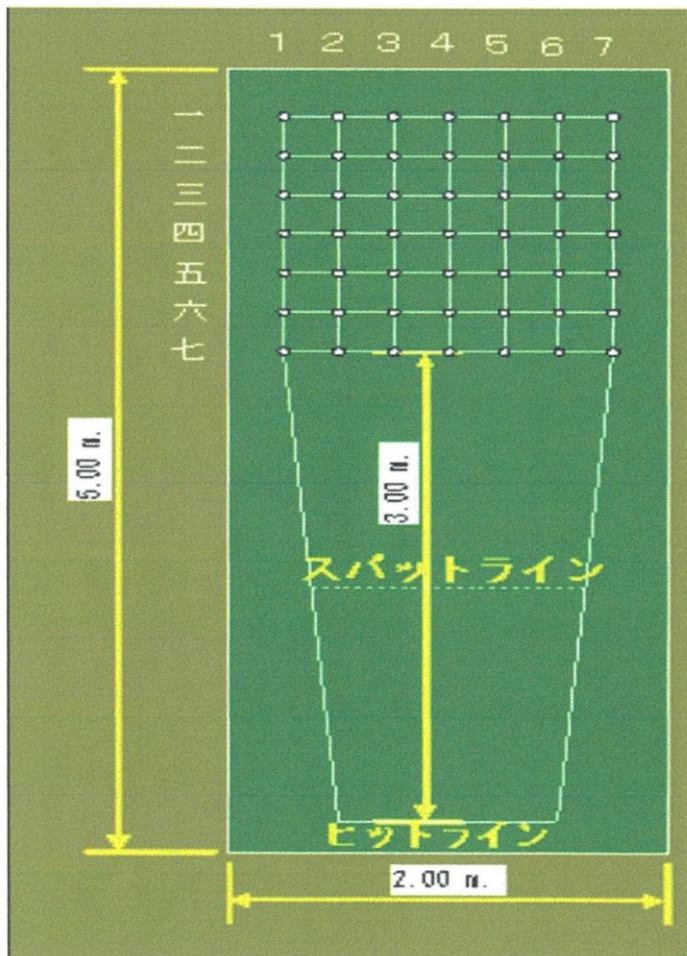
●スコア表の記載例

局 チーム	種別	目	1局	2局	3局	4局
黒 A	ライン得点	5 4 3				
	ポイント得点		2			
			7			
白 B	ライン得点	5 4 3	1			
	ポイント得点		6			

局 チーム	種別	目	1局	2局	3局	4局	5局	合計	勝敗
黒 A	ライン得点	5 4 3			1			1 1 1	
	ポイント得点		4	3	5	7	5	24	
白 B	ライン得点	5 4 3					1	1	勝
	ポイント得点		5	4	3	5	6	23	

この場合、2局目は白チーム先攻となります。

●コート見取図



スパットラインは幼児や障害のある方がプレーされる時などに限り打つことができます。